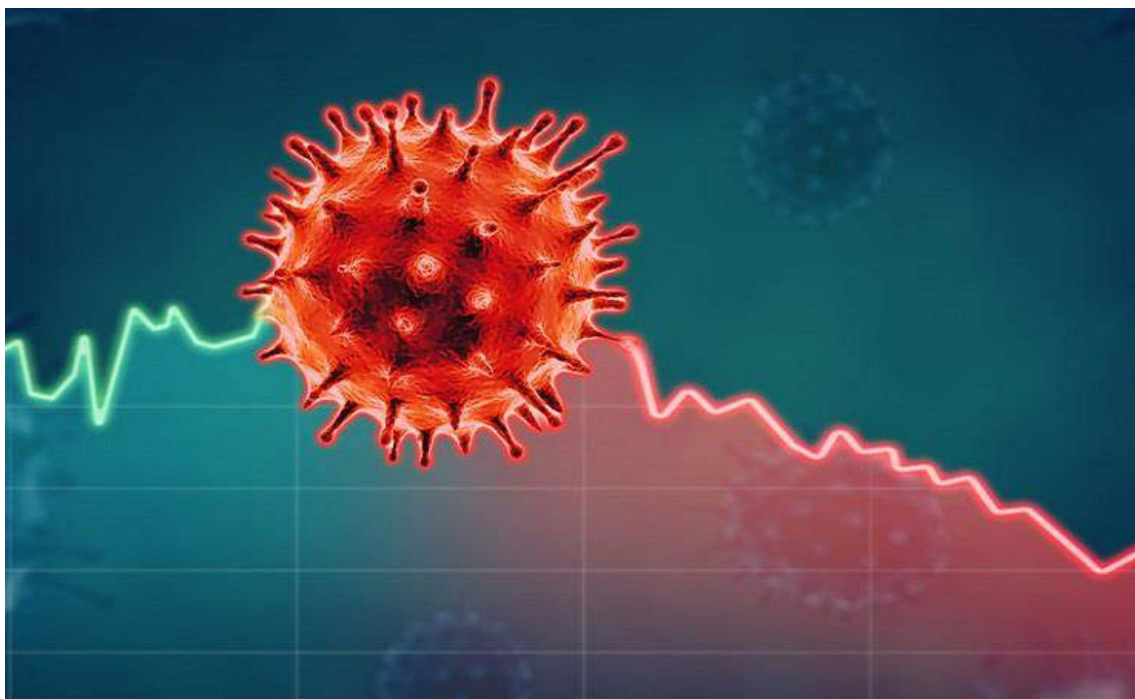




**ΡΟΕΣ ΜΙΣΘΩΤΗΣ ΑΠΑΣΧΟΛΗΣΗΣ
ΣΤΟΝ ΙΔΙΩΤΙΚΟ ΤΟΜΕΑ
ΣΕ ΠΕΡΙΒΑΛΛΟΝ ΚΟΡΩΝΟΪΟΥ**



ΙΟΥΛΙΟΣ 2021

**ΣΤΟΙΧΕΙΑ ΡΟΩΝ ΜΙΣΘΩΤΗΣ ΑΠΑΣΧΟΛΗΣΗΣ
ΣΤΟΝ ΙΔΙΩΤΙΚΟ ΤΟΜΕΑ ΜΗΝΟΣ ΙΟΥΛΙΟΥ 2021**

Το Υπουργείο Εργασίας & Κοινωνικών Υποθέσεων δημοσιοποιεί αναλυτικά στοιχεία και συγκριτικούς πίνακες που απεικονίζουν τις ροές μισθωτής απασχόλησης στον ιδιωτικό τομέα, όπως αυτές διαμορφώνονται στην αγορά εργασίας κατά το μήνα **Ιούλιο 2021**. Παρουσιάζονται συγκριτικά στοιχεία με το αντίστοιχο περσινό διάστημα, το ισοζύγιο ροών μισθωτής απασχόλησης στον ιδιωτικό τομέα ανά φύλο και ηλικιακή ομάδα, ανά περιφέρεια και περιφερειακή ενότητα, ανά κωδικό αριθμό οικονομικής δραστηριότητας με τα πέντε (5) υψηλότερα και τα πέντε (5) χαμηλότερα ισοζύγια, ενώ απεικονίζονται και τα επαγγέλματα που εμφανίζουν τα υψηλότερα ισοζύγια προσλήψεων-αποχωρήσεων. Επιπλέον, καταγράφονται οι νέες προσλήψεις ανά είδος σύμβασης εργασίας και οι μετατροπές συμβάσεων εργασίας (από πλήρη απασχόληση σε μερική και εκ περιτροπής), καθώς και τα στοιχεία των επιχειρησιακών συμβάσεων που κατατέθηκαν κατά το μήνα **Ιούλιο 2021**. Τα εν λόγω στοιχεία αντλήθηκαν από το Πληροφοριακό Σύστημα «**ΕΡΓΑΝΗ**», σύμφωνα και με τα προβλεπόμενα στην Υπουργική Απόφαση υπ' αριθμ. **5072/6 (ΦΕΚ 449Β'/25.02.2013)**, όπως τροποποιήθηκε και συμπληρώθηκε με τις υπ' αριθμ. **28153/126 (ΦΕΚ 2163Β'/30.08.2013¹)** και υπ' αριθμ. **29502/85 (ΦΕΚ 2390Β'/8.9.2014)** Υπουργικές Αποφάσεις.

Το Πληροφοριακό Σύστημα «**ΕΡΓΑΝΗ**» που την **01.03.2021** έκλεισε τον **όγδοο χρόνο πλήρους λειτουργίας** -είχε ξεκινήσει την **01.03.2013-** καταγράφει με ηλεκτρονικό τρόπο τις ροές μισθωτής απασχόλησης στον ιδιωτικό τομέα της οικονομίας, αποτυπώνοντας, για πρώτη φορά, σε ζωντανό χρόνο και σε κάθε περιοχή της χώρας κρίσιμα στοιχεία της αγοράς εργασίας, ενώ μέχρι και τον Φεβρουάριο του 2013 η καταγραφή των στοιχείων αυτών γίνονταν χειρόγραφα. Για τους μήνες και τις περιόδους πριν την πλήρη εφαρμογή του Πληροφοριακού Συστήματος «**ΕΡΓΑΝΗ**» αξιοποιούνται τα σχετικά δεδομένα του Οργανισμού Απασχόλησης Εργατικού Δυναμικού (ΟΑΕΔ). Επιπρόσθετα, παρουσιάζονται μηνιαία στοιχεία που αφορούν στις ροές προσλήψεων-αποχωρήσεων που κατατέθηκαν με χειρόγραφο τρόπο (εκπρόθεσμες υποβολές – ειδικές κατηγορίες επιχειρήσεων) στις περιφερειακές υπηρεσίες του ΟΑΕΔ από 01.07.2021 έως και 31.07.2021 (βλ. πίνακα XV).

Πίνακας Ι

(σε θέσεις εργασίας)	Ιούλιος 2021	Ιούλιος 2020	Διαφορά (1 - 2)	Α' Επτάμηνο 2021	Α' Επτάμηνο 2020	Διαφορά (3-4)
	(1)	(2)		(3)	(4)	
I. Προσλήψεις	288.893	306.808	-17.915	1.282.489	1.157.209	125.280
II. Αποχωρήσεις*	264.498	238.897	25.601	1.007.484	1.045.904	-38.420
A. Καταγγελίες συμβάσεων αορίστου χρόνου και λήξεις συμβάσεων ορισμένου	154.867	151.073	3.794	528.419	609.438	-81.019
B. Οικειοθελείς αποχωρήσεις	109.631	87.824	21.807	479.065	436.466	42.599
III. Ισοζύγιο (I-II)	24.395	67.911	-43.516	275.005	111.305	163.700

***Σημείωση:** Με τον όρο «αποχωρήσεις» ή «απολύσεις» εννοούμε το σύνολο των α) καταγγελιών συμβάσεων αορίστου χρόνου και λήξεων συμβάσεων ορισμένου χρόνου και β) οικειοθελών αποχωρήσεων. Το ισοζύγιο προσλήψεων-αποχωρήσεων αναφέρεται και ως ισοζύγιο προσλήψεων – απολύσεων χάριν απλότητας.

¹ Σύμφωνα με την Απόφαση αυτή, κάθε εργοδότης που απασχολεί εργαζόμενο με σχέση εξαρτημένης εργασίας ιδιωτικού δικαίου υποχρεούται να υποβάλει ηλεκτρονικά στο ΠΣ «**ΕΡΓΑΝΗ**» τα αναφερόμενα στην ΥΑ έντυπα.

Όπως απεικονίζεται στον Πίνακα I, και προκύπτει από τα αποτελέσματα του Πληροφοριακού Συστήματος «ΕΡΓΑΝΗ», κατά το μήνα **Ιούλιο 2021** καταγράφεται **αύξηση της μισθωτής απασχόλησης** στον ιδιωτικό τομέα, καθώς προκύπτει **θετικό ισοζύγιο προσλήψεων – αποχωρήσεων κατά 24.395 θέσεις εργασίας**.

Συγκεκριμένα, σύμφωνα με τα στοιχεία των ροών μισθωτής απασχόλησης του **Ιουλίου 2021**, οι αναγγελίες πρόσληψης ανήλθαν σε **288.893**, ενώ οι αποχωρήσεις σε **264.498**. Από τις **264.498** συνολικά αποχωρήσεις, οι **109.631** προήλθαν από οικειοθελείς αποχωρήσεις και οι **154.867** από καταγγελίες συμβάσεων αορίστου χρόνου ή λήξεις συμβάσεων ορισμένου χρόνου.

Από τη σύγκριση των στοιχείων των δύο μηνών, Ιούλιος 2021 και Ιούλιος 2020, προκύπτει μειωμένη επίδοση κατά **43.516** λιγότερων θέσεων εργασίας για τον Ιούλιο 2021 (θετικό ισοζύγιο 24.395 θέσεων εργασίας) έναντι θετικού ισοζυγίου (67.911) τον Ιούλιο του 2020 (βλ. πίνακα II διάγραμμα III).

Αθροιστικά για την περίοδο **Ιανουάριος – Ιούλιος 2021**, οι αναγγελίες προσλήψεων ανήλθαν στις **1.282.489** θέσεις εργασίας και οι αποχωρήσεις έφτασαν τις **1.007.484**, εκ των οποίων οι **528.419** ήταν αποτέλεσμα καταγγελιών συμβάσεων αορίστου χρόνου ή λήξεων συμβάσεων ορισμένου χρόνου και οι **479.065** οικειοθελείς αποχωρήσεις.

Έτσι, **το ισοζύγιο των ροών μισθωτής απασχόλησης του πρώτου επταμήνου του έτους 2021 είναι θετικό και διαμορφώνεται στις 275.005 νέες θέσεις εργασίας** (βλ. πίνακα II και διάγραμμα IV).

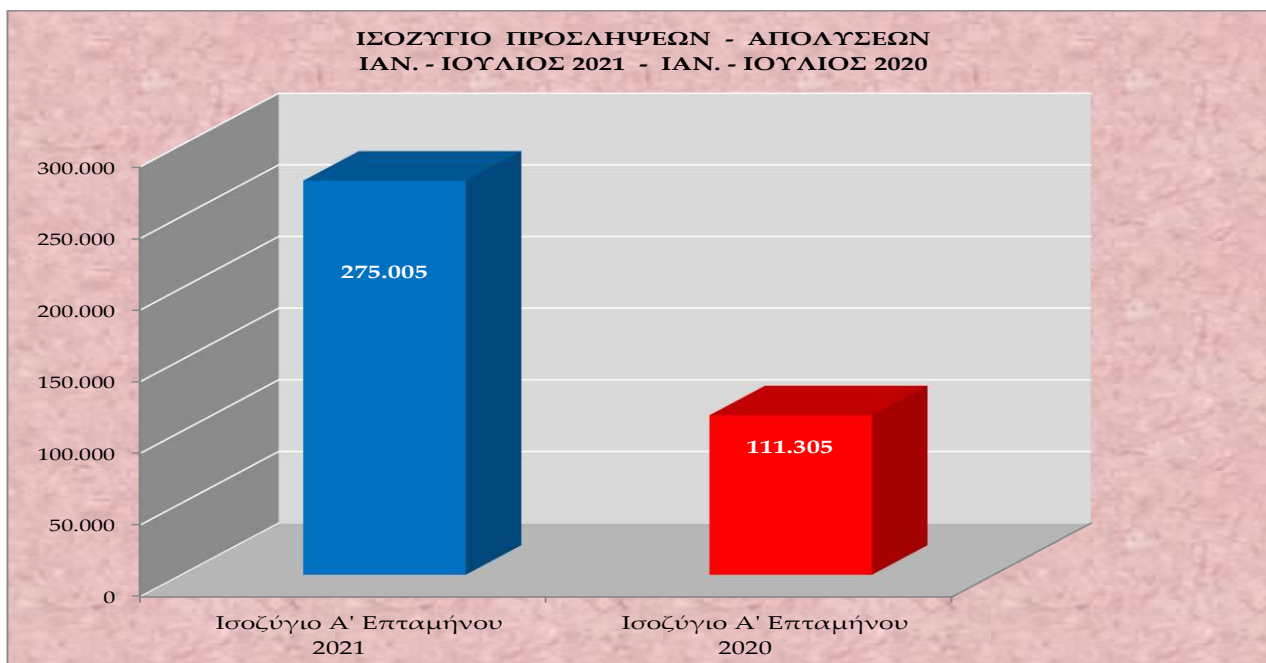
Επίσης να επισημάνουμε ότι παράλληλα με τις ηλεκτρονικές υποβολές εντύπων προσλήψεων – απολύσεων μέσω του Πληροφοριακού Συστήματος «ΕΡΓΑΝΗ» υπάρχει και ένα ιδιαίτερα μικρό ποσοστό επιχειρήσεων που προέβησαν αναγκαστικά σε χειρόγραφες υποβολές εντύπων στις περιφερειακές υπηρεσίες του ΟΑΕΔ, λόγω είτε περιπτώσεων εκπρόθεσμων υποβολών, στις οποίες επιβάλλονται και τα προβλεπόμενα πρόστιμα, είτε ειδικών ελάχιστων περιπτώσεων επιχειρήσεων που αδυνατούν να υποβάλλουν τα στοιχεία ηλεκτρονικά. Το ισοζύγιο ροών μισθωτής απασχόλησης για αυτές τις συγκεκριμένες κατηγορίες επιχειρήσεων για το διάστημα από 01.07.2021 έως και 31.07.2021, σύμφωνα με τα στοιχεία του ΟΑΕΔ, διαμορφώνεται σε **414** απώλειες θέσεων εργασίας (βλ. πίνακα XV).

Πίνακας II

(σε νέες θέσεις εργασίας)	Ισοζύγιο Ροών Ιουλίου	Ισοζύγιο Ροών Ιανουαρίου - Ιουλίου
2001	1.293	79.952
2002	8.682	99.168
2003	-616	83.147
2004	13.193	112.847
2005	9.228	79.497
2006	9.059	99.534
2007	-1.354	90.530
2008	5.094	116.770
2009	-2.757	35.709
2010	1.059	62.064
2011	743	30.690
2012	14.131	33.440
2013	1.077	91.611
2014	13.275	189.572
2015	-16.658	186.465
2016	19.281	253.945
2017	7.242	263.145
2018	-8.610	289.561
2019	-14.691	281.775
2020	67.911	111.305
2021	24.395	275.005

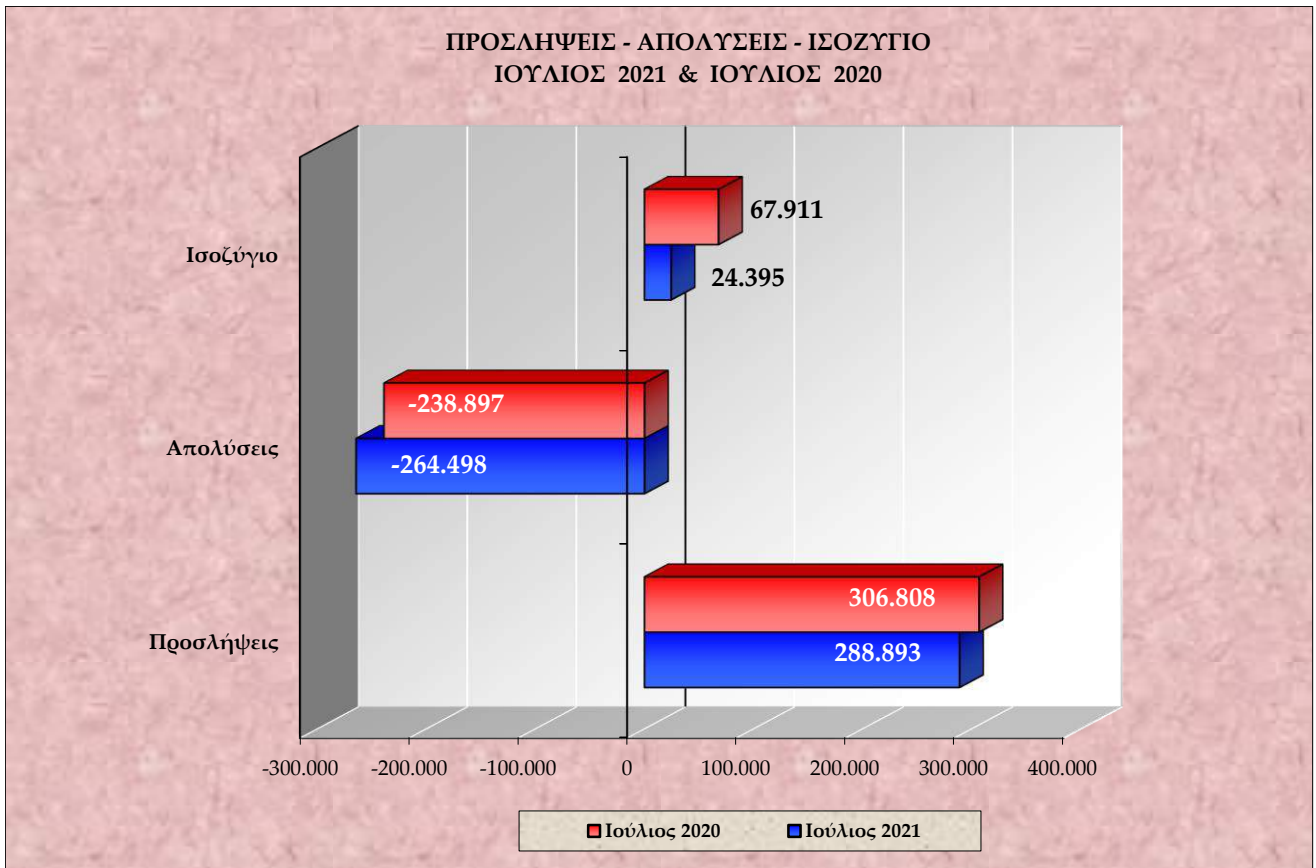
Στον **πίνακα II** καταγράφονται τα ισοζύγια ροών μισθωτής απασχόλησης μηνός Ιουλίου, καθώς επίσης και τα ισοζύγια ροών μισθωτής απασχόλησης κατά το πρώτο επτάμηνο κάθε έτους, για την περίοδο 2001 – 2021, με βάση και τα σχετικά στοιχεία από τον ΟΑΕΔ για την περίοδο πριν την εφαρμογή του πληροφοριακού συστήματος «**ΕΡΓΑΝΗ**».

Διάγραμμα I



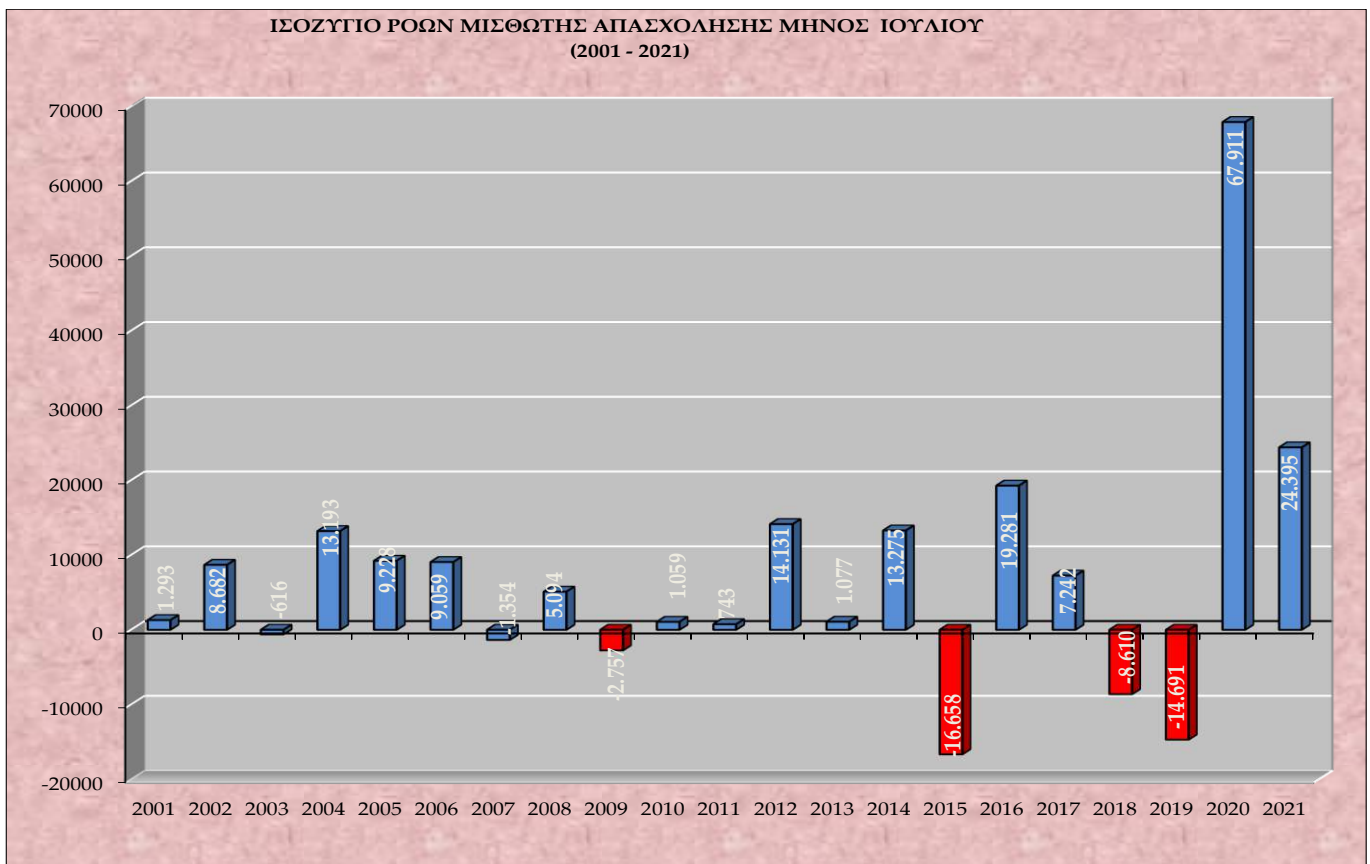
Στο **διάγραμμα I** αποτυπώνεται το ισοζύγιο προσλήψεων-απολύσεων Ιανουαρίου – Ιουλίου 2021 σε σχέση με το ισοζύγιο Ιανουαρίου - Ιουλίου 2020.

Διάγραμμα II



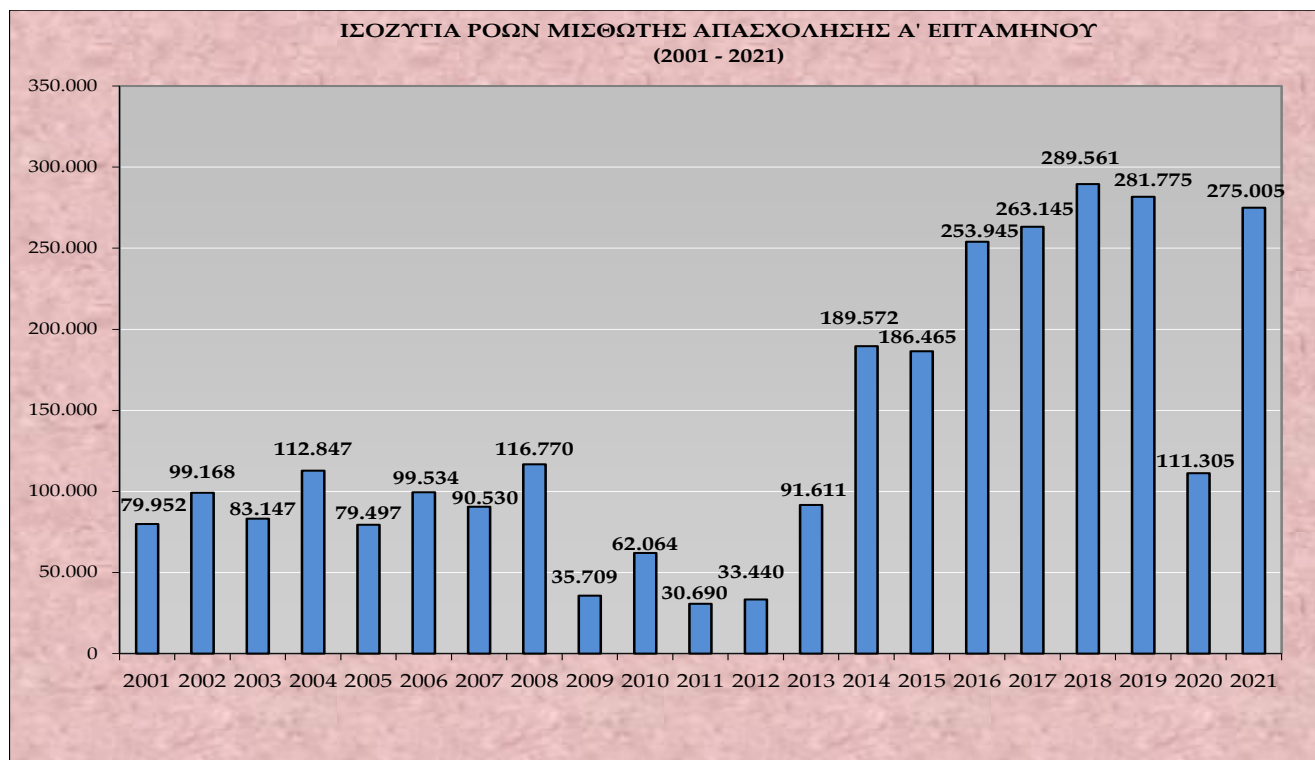
Στο **διάγραμμα II** αποτυπώνονται οι ροές μισθωτής απασχόλησης και το ισοζύγιο προσλήψεων-απολύσεων των μηνών Ιουλίου 2021 και Ιουλίου 2020.

Διάγραμμα III



Στο **διάγραμμα III** αποτυπώνεται το ισοζύγιο ροών μισθωτής απασχόλησης μηνός Ιουλίου για τα έτη 2001 – 2021.

Διάγραμμα IV



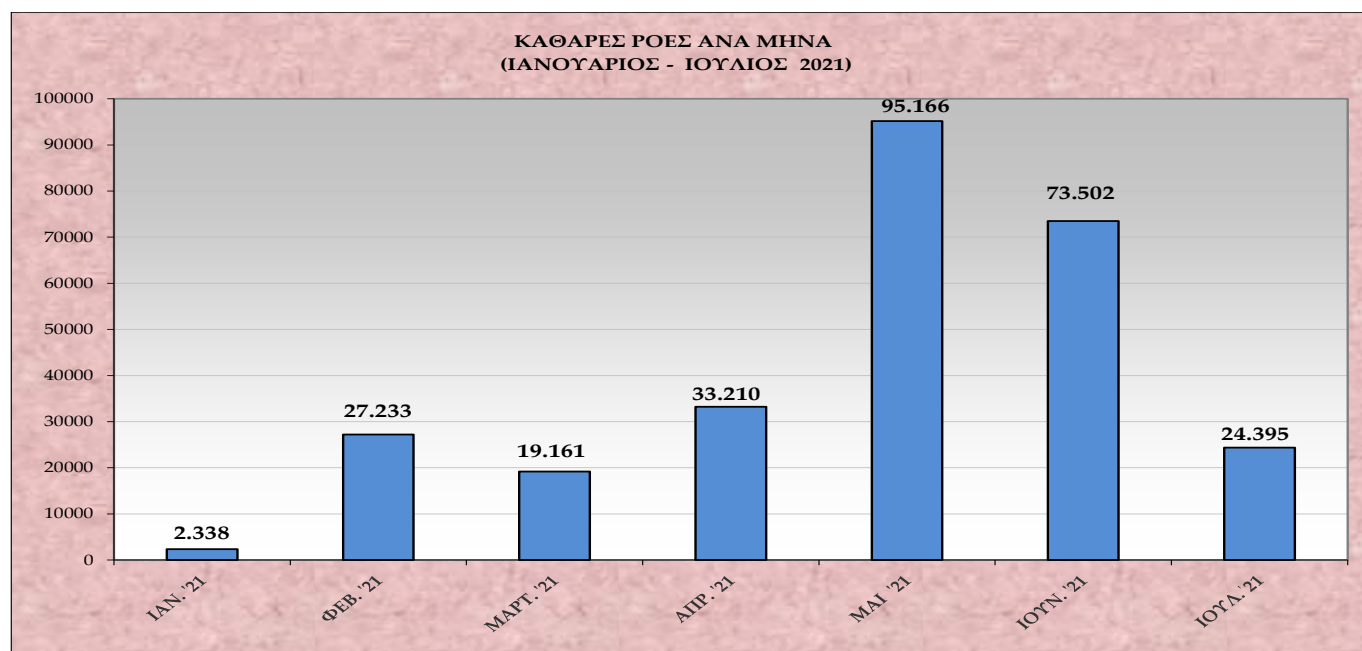
Στο **διάγραμμα IV** αποτυπώνεται το ισοζύγιο ροών μισθωτής απασχόλησης πρώτου επταμήνου για τα έτη 2001 – 2021.

Πίνακας III

ΚΑΘΑΡΕΣ ΡΟΕΣ	ΙΑΝ.	ΦΕΒ.	ΜΑΡ.	ΑΠΡ.	ΜΑΙΟΣ	ΙΟΥΝ.	ΙΟΥΛ.	ΑΥΓ.	ΣΕΠΤ.	ΟΚΤ.	ΝΟΕΜ.	ΔΕΚ.
2021	2.338	27.233	19.161	33.210	95.166	73.502	24.395	-	-	-	-	-

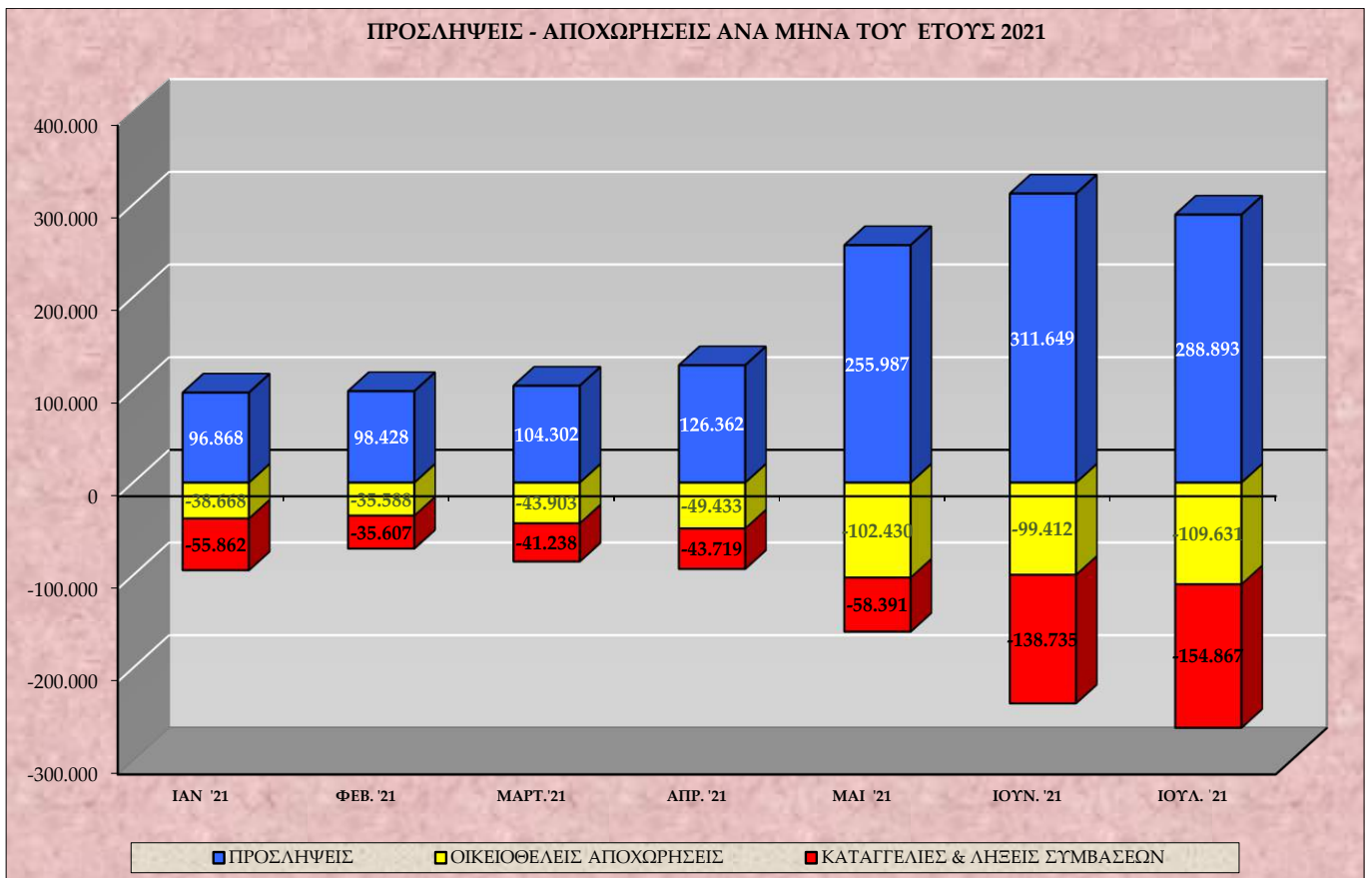
Στον **πίνακα III** καταγράφονται οι καθαρές ροές μισθωτής απασχόλησης ανά μήνα κατά το Α' επτάμηνο του έτους 2021.

Διάγραμμα V



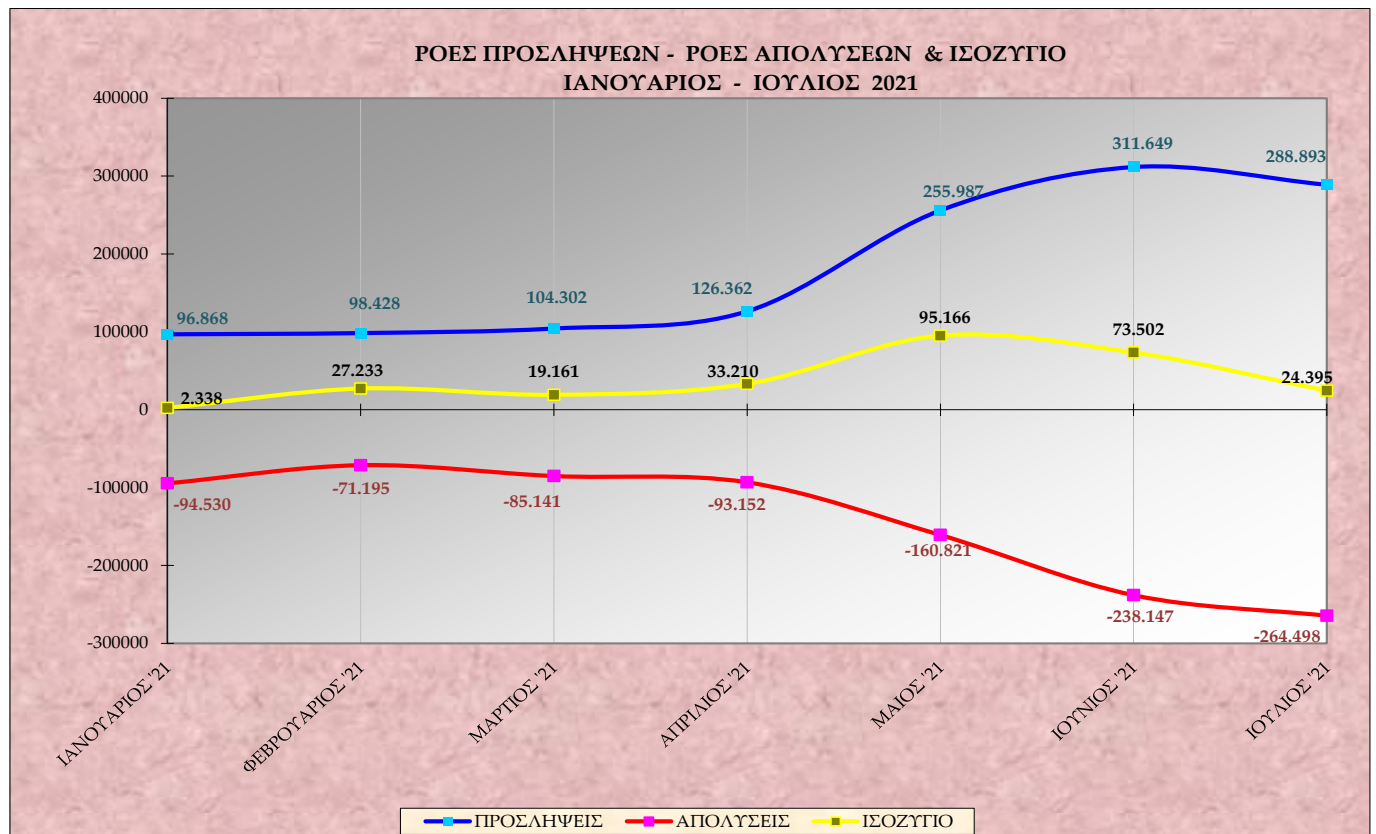
Στο **διάγραμμα V** αποτυπώνονται οι καθαρές ροές μισθωτής απασχόλησης (ισοζύγιο προσλήψεων – αποχωρήσεων) ανά μήνα κατά το Α' επτάμηνο του έτους 2021.

Διάγραμμα VI



Στο **διάγραμμα VI** αποτυπώνονται οι προσλήψεις, οι καταγγελίες και λήξεις συμβάσεων, καθώς και οι οικειοθελείς αποχωρήσεις ανά μήνα κατά το Α' επτάμηνο του έτους 2021.

Διάγραμμα VII



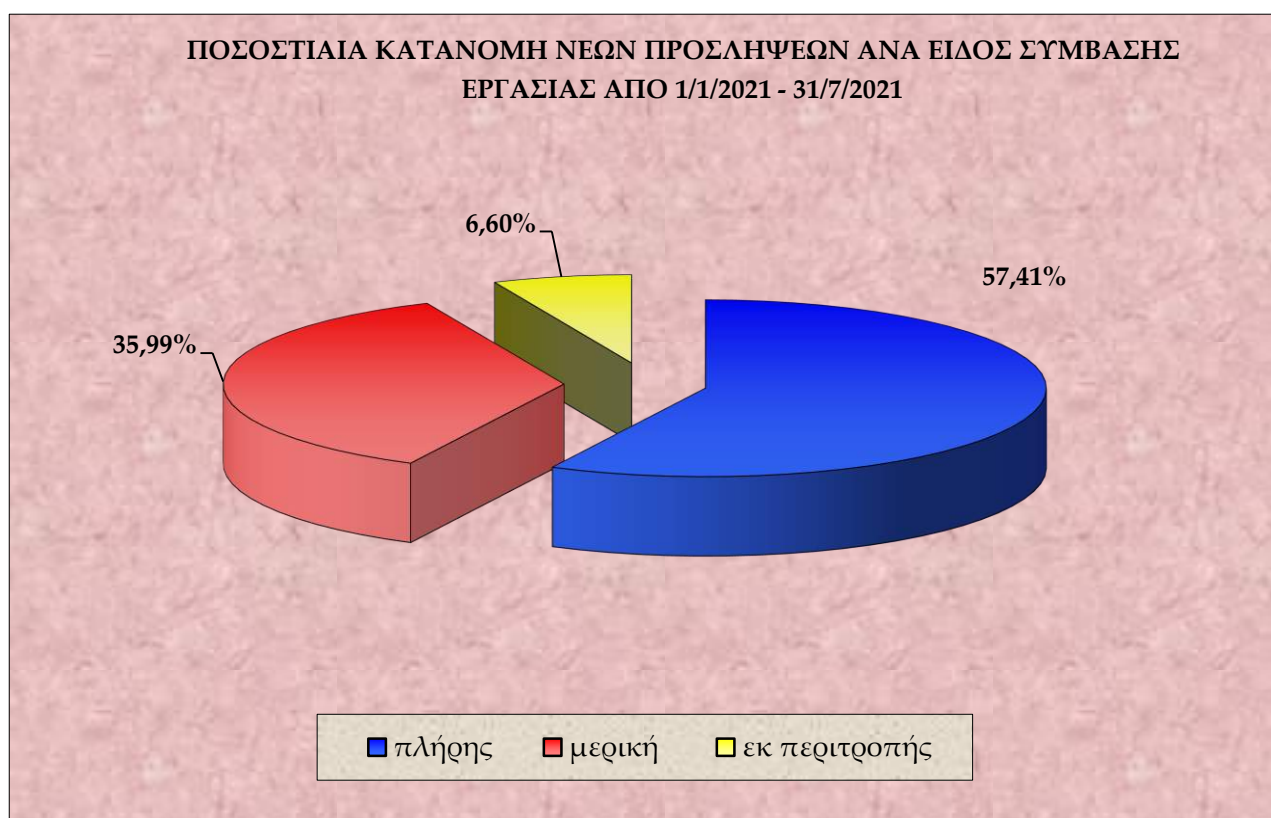
Στο **διάγραμμα VII** αποτυπώνονται οι ροές προσλήψεων – απολύσεων και το ισοζύγιο ανά μήνα κατά το Α' επτάμηνο του έτους 2021.

Πίνακας IV

ΜΗΝΑΣ	ΠΡΟΣΛΗΨΕΙΣ ΑΝΑ ΕΙΔΟΣ ΣΥΜΒΑΣΗΣ ΕΡΓΑΣΙΑΣ ΑΠΟ 01.01.2021 ΕΩΣ 31.07.2021			
	ΠΛΗΡΗΣ ΑΠΑΣΧΟΛΗΣΗ	ΜΕΡΙΚΗ ΑΠΑΣΧΟΛΗΣΗ	ΕΚ ΠΕΡΙΤΡΟΠΗΣ ΑΠΑΣΧΟΛΗΣΗ	ΣΥΝΟΛΟ ΠΡΟΣΛΗΨΕΩΝ
ΙΑΝΟΥΑΡΙΟΣ 2021	64.813	28.466	3.589	96.868
ΦΕΒΡΟΥΑΡΙΟΣ 2021	63.415	30.708	4.305	98.428
ΜΑΡΤΙΟΣ 2021	66.732	32.640	4.930	104.302
ΑΠΡΙΛΙΟΣ 2021	73.942	44.920	7.500	126.362
ΜΑΙΟΣ 2021	149.414	89.717	16.856	255.987
ΙΟΥΝΙΟΣ 2021	170.278	119.805	21.566	311.649
ΙΟΥΛΙΟΣ 2021	147.668	115.298	25.927	288.893
ΣΥΝΟΛΟ Α' ΕΠΤΑΜΗΝΟΥ 2021	736.262	461.554	84.673	1.282.489

Στον πίνακα IV καταγράφονται οι νέες προσλήψεις, ανά είδος σύμβασης εργασίας από 01.01.2021 έως 31.07.2021.

Διάγραμμα VIII



Στο διάγραμμα VIII αποτυπώνεται η ποσοστιαία κατανομή των νέων προσλήψεων ανά είδος σύμβασης εργασίας, για την περίοδο 01.01.2021 – 31.07.2021.

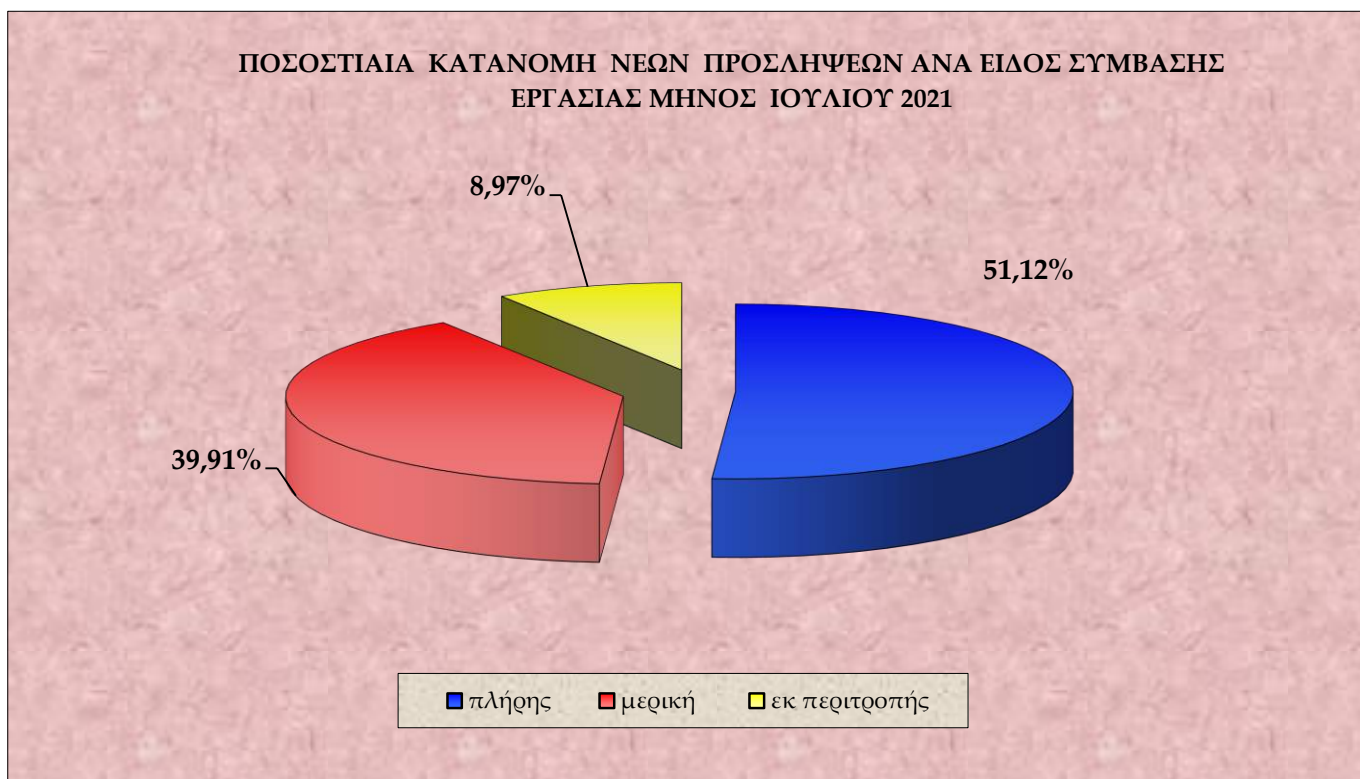
Πίνακας V

ΗΜΕΡΕΣ	Ε3 (α) (Αναγγελίες Πρόσληψης Πλήρους Απασχόλησης)	Ε3 (β) (Αναγγελίες Πρόσληψης Μερικής Απασχόλησης)	Ε3 (γ) (Αναγγελίες Πρόσληψης Περιτροπής Απασχόλησης)	Ε3 ΣΥΝΟΛΟ Αναγγελιών Πρόσληψης (α+β+γ)	Ε5 (Αναγγελίες Οικειοθελούς Αποχώρησης)	Ε6 (Καταγγελίες Συμβάσεων Αορίστου Χρόνου)	Ε7 (Λήξεις Συμβάσεων Ορισμένου χρόνου)	Ε5+Ε6+Ε7 ΣΥΝΟΛΟ Αποχωρήσεων	ΙΣΟΖΥΓΙΟ Ε3 - (Ε5+Ε6+Ε7)
1/7/2021	12.616	8.310	1.538	22.464	7.549	2.081	35.751	45.381	-22.917
2/7/2021	9.151	8.849	2.431	20.431	5.970	1.840	8.857	16.667	3.764
3/7/2021	1.889	1.973	559	4.421	947	318	1.132	2.397	2.024
4/7/2021	875	500	108	1.483	438	92	1.200	1.730	-247
5/7/2021	8.051	4.748	678	13.477	6.742	1.602	9.113	17.457	-3.980
6/7/2021	6.267	4.366	647	11.280	6.206	1.636	5.597	13.439	-2.159
7/7/2021	5.546	4.012	842	10.400	4.054	830	2.335	7.219	3.181
8/7/2021	6.196	5.043	1.066	12.305	4.544	829	2.497	7.870	4.435
9/7/2021	7.510	7.295	2.080	16.885	4.112	801	2.517	7.430	9.455
10/7/2021	2.041	1.730	618	4.389	860	84	963	1.907	2.482
11/7/2021	897	404	138	1.439	258	32	596	886	553
12/7/2021	7.416	4.174	663	12.253	5.011	990	6.271	12.272	-19
13/7/2021	5.908	3.661	585	10.154	4.319	768	3.074	8.161	1.993
14/7/2021	5.541	4.363	773	10.677	3.856	683	2.051	6.590	4.087
15/7/2021	5.954	5.450	1.079	12.483	4.456	863	3.469	8.788	3.695
16/7/2021	7.177	7.173	1.872	16.222	4.017	963	3.351	8.331	7.891
17/7/2021	1.337	1.838	563	3.738	689	98	900	1.687	2.051
18/7/2021	544	401	134	1.079	286	53	631	970	109
19/7/2021	6.155	3.937	534	10.626	5.391	1.023	5.936	12.350	-1.724
20/7/2021	4.769	3.212	628	8.609	4.267	849	3.158	8.274	335
21/7/2021	3.943	3.117	699	7.759	3.915	701	3.021	7.637	122
22/7/2021	4.101	3.726	962	8.789	4.001	795	3.370	8.166	623
23/7/2021	5.633	5.456	1.552	12.641	3.782	769	3.755	8.306	4.335
24/7/2021	1.311	1.486	474	3.271	651	155	820	1.626	1.645
25/7/2021	552	349	120	1.021	327	49	537	913	108
26/7/2021	5.044	3.187	532	8.763	4.471	808	5.284	10.563	-1.800
27/7/2021	3.884	2.686	551	7.121	4.109	669	3.077	7.855	-734
28/7/2021	3.916	2.661	640	7.217	3.735	650	2.187	6.572	645
29/7/2021	4.174	3.414	827	8.415	4.133	668	2.100	6.901	1.514
30/7/2021	6.907	5.804	1.543	14.254	5.094	1.670	4.545	11.309	2.945
31/7/2021	2.363	1.973	491	4.827	1.441	439	2.964	4.844	-17
ΣΥΝΟΛΟ	147.668	115.298	25.927	288.893	109.631	23.808	131.059	264.498	24.395

Στον πίνακα V αποτυπώνονται αναλυτικά στοιχεία, σε ημερησια βάση, για τις ροές μισθωτής απασχόλησης και το ισοζύγιο ροών από 01.07.2021 – 31.07.2021.

***Σημείωση:** Τα E3, E5, E6, E7 αφορούν στα αρχικά της ονομασίας των αντίστοιχων Εντύπων που υποβάλλονται από τους εργοδότες μέσω του Πληροφοριακού Συστήματος «ΕΡΓΑΝΗ» και αντιστοιχούν σε ηλεκτρονικά υποβαλλόμενες πράξεις. Συγκεκριμένα, ΕΝΤΥΠΟ 3 (E3): Αναγγελία πρόσληψης/ ΕΝΤΥΠΟ 5 (E5):Αναγγελία οικειοθελούς αποχώρησης μισθωτού/ ΕΝΤΥΠΟ 6 (E6): Καταγγελία σύμβασης εργασίας αορίστου χρόνου (με ή χωρίς προειδοποίηση) / ΕΝΤΥΠΟ 7 (E7): Βεβαίωση – Δήλωση εργοδότη για συμβάσεις ορισμένου χρόνου ή έργου

Διάγραμμα ΙΧ



Στο **διάγραμμα ΙΧ** αποτυπώνεται η ποσοστιαία κατανομή των νέων προσλήψεων ανά είδος σύμβασης εργασίας, για το μήνα Ιούλιο 2021.

Πίνακας VI

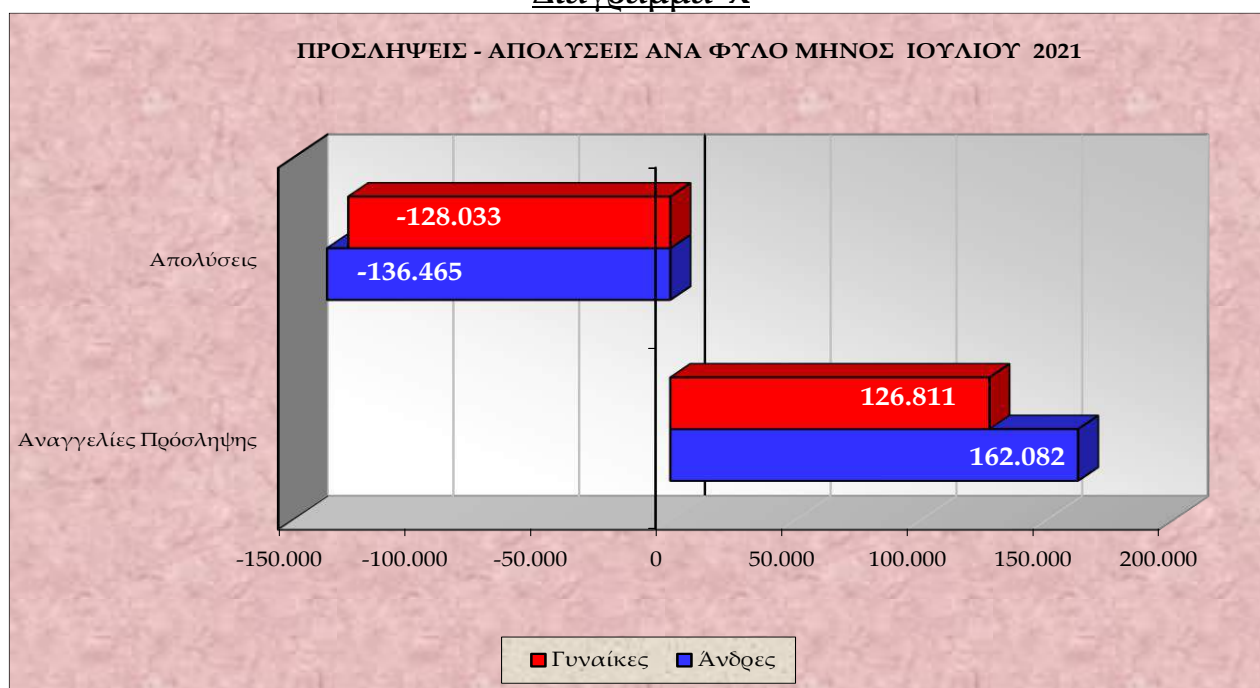
Μετατροπές συμβάσεων εργασίας από πλήρη απασχόληση σε μερική απασχόληση	Μετατροπές συμβάσεων εργασίας από πλήρη απασχόληση σε εκ περιτροπής απασχόληση με συμφωνία εργαζόμενου και εργοδότη	Μετατροπές συμβάσεων εργασίας από πλήρη απασχόληση σε εκ περιτροπής απασχόληση με μονομερή απόφαση του εργοδότη
2.753	652	165

Στον **πίνακα VI** καταγράφονται οι συμβάσεις πλήρους απασχόλησης, που μετατράπηκαν σε μερική και σε εκ περιτροπής απασχόληση (κατόπιν συμφωνίας εργαζόμενου – εργοδότη ή μονομερούς απόφασης του εργοδότη), κατά το μήνα Ιούλιο 2021.

Πίνακας VII

ΦΥΛΟ	Ε3 (Αναγγελίες Πρόσληψης)	Ε5 (Αναγγελίες Οικειοθελούς Αποχώρησης)	Ε6 (Καταγγελίες Συμβάσεων Αορίστου Χρόνου)	Ε7 (Λήξεις Συμβάσεων Ορισμένου Χρόνου)	ΣΥΝΟΛΟ ΑΠΟΧΩΡΗΣΕΩΝ Ε5+Ε6+Ε7	ΙΣΟΖΥΓΙΟ Ε3-(Ε5+Ε6+Ε7)
Άνδρες	162.082	63.075	12.592	60.798	136.465	25.617
Γυναίκες	126.811	46.556	11.216	70.261	128.033	-1.222
Σύνολο	288.893	109.631	23.808	131.059	264.498	24.395

Στον πίνακα VII καταγράφονται οι ροές και το ισοζύγιο ροών μισθωτής απασχόλησης, ανά φύλο για το μήνα Ιούλιο 2021.

Διάγραμμα X

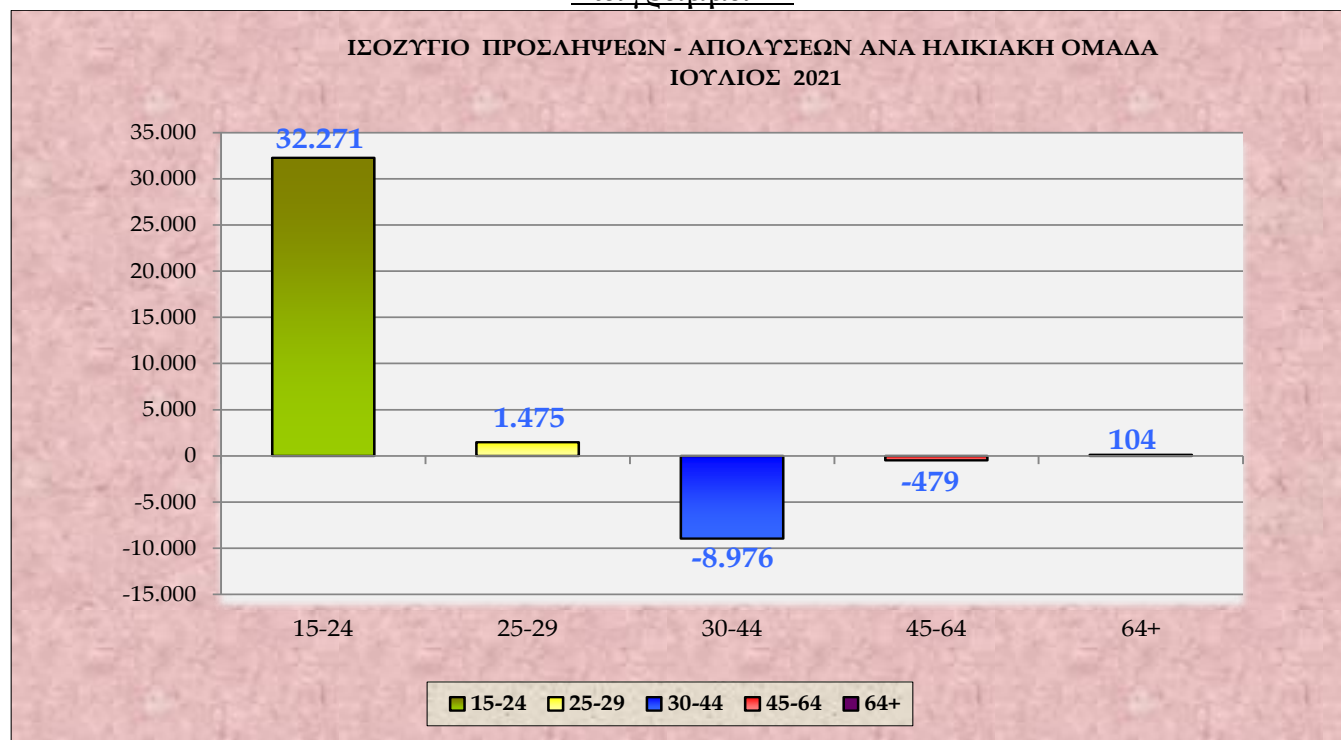
Στο διάγραμμα X αποτυπώνονται οι προσλήψεις – απολύσεις ανά φύλο για το μήνα Ιούλιο του έτους 2021.

Πίνακας VIII

ΗΛΙΚΙΑΚΗ ΟΜΑΔΑ	Ε3 (Αναγγελίες Πρόσληψης)	Ε5 (Αναγγελίες Οικειοθελούς Αποχώρησης)	Ε6 (Καταγγελίες Συμβάσεων Αορίστου Χρόνου)	Ε7 (Λήξεις Συμβάσεων Ορισμένου Χρόνου)	ΣΥΝΟΛΟ ΑΠΟΧΩΡΗΣΕΩΝ Ε5+Ε6+Ε7	ΙΣΟΖΥΓΙΟ Ε3-(Ε5+Ε6+Ε7)
15 - 24	80.223	29.726	2.610	15.616	47.952	32.271
25 - 29	42.793	19.669	3.423	18.226	41.318	1.475
30 - 44	93.142	36.941	9.450	55.727	102.118	-8.976
45 - 64	70.285	22.549	8.020	40.195	70.764	-479
64 +	2.450	746	305	1.295	2.346	104
ΣΥΝΟΛΟ	288.893	109.631	23.808	131.059	264.498	24.395

Στον πίνακα VIII καταγράφονται οι ροές μισθωτής απασχόλησης και το ισοζύγιο ροών μισθωτής απασχόλησης ανά ηλικιακή ομάδα για το μήνα Ιούλιο 2021.

Διάγραμμα ΧΙ



Στο **διάγραμμα ΧΙ** αποτυπώνεται το ισοζύγιο προσλήψεων-απολύσεων ανά ηλικιακή ομάδα κατά το μήνα Ιούλιο 2021.

Πίνακας ΙΧ

ΔΡΑΣΤΗΡΙΟΤΗΤΑ	Ε3 (Αναγγελίες Πρόσληψης)	Ε5 (Αναγγελίες Οικειοθελούς Αποχώρησης)	Ε6 (Καταγγελίες Συμβάσεων Αορίστου Χρόνου)	Ε7 (Λήξεις Συμβάσεων Ορισμένου Χρόνου)	ΣΥΝΟΛΟ ΑΠΟΧ/ΣΕΩΝ Ε5+Ε6+Ε7	ΙΣΟΖΥΓΙΟ Ε3 - (Ε5+Ε6+Ε7)
Δραστηριότητες υπηρεσιών εστίασης	95.813	41.677	3.307	19.724	64.708	31.105
Καταλύματα	45.428	9.246	622	7.369	17.237	28.191
Λιανικό εμπόριο	21.292	10.353	2.294	2.823	15.470	5.822
Βιομηχανία τροφίμων	13.607	3.676	1.025	4.160	8.861	4.746
Δραστηριότητες ενοικίασης και εκμίσθωσης	2.441	522	101	281	904	1.537
Δραστηριότητες οργανώσεων	1.288	353	179	1.519	2.051	-763
Αθλητικές δραστηριότητες και δραστηριότητες διασκέδασης και ψυχαγωγίας	6.632	2.568	378	4.587	7.533	-901
Δραστηριότητες κοινωνικής μέριμνας χωρίς παροχή καταλύματος	1.044	509	517	3.336	4.362	-3.318
Δημόσια διοίκηση και άμυνα· υποχρεωτική κοινωνική ασφάλιση	5.096	402	19	12.136	12.557	-7.461
Εκπαίδευση	3.892	2.468	3.039	40.388	45.895	-42.003

Στον **πίνακα ΙΧ** καταγράφονται οι Κωδικοί Αριθμοί Δραστηριότητας (ΚΑΔ) με τα πέντε (5) υψηλότερα θετικά και τα πέντε (5) υψηλότερα αρνητικά ισοζύγια προσλήψεων - απολύσεων μηνός Ιουλίου 2021.

Πίνακας Χ

ΕΙΔΙΚΟΤΗΤΑ	Ε3 (Αναγγελίες Πρόσληψης)	Ε5 (Αναγγελίες Οικειοθελούς Αποχώρησης)	Ε6 (Καταγγελίες Συμβάσεων Αορίστου Χρόνου)	Ε7 (Λήξεις Συμβάσεων Ορισμένου Χρόνου)	ΣΥΝΟΛΟ ΑΠΟΧ/ΣΕΩΝ Ε5+Ε6+Ε7	ΙΣΟΖΥΓΙΟ Ε3 - (Ε5+Ε6+Ε7)
Σερβιτόροι, Τραπεζοκόμοι και Μπάρμαν	57.891	19.845	1.399	12.073	33.317	24.574
Μάγειροι ξενοδοχείων και εστιατορίων	22.814	10.147	968	3.794	14.909	7.905
Πωλητές & ταμίες	24.216	10.989	2.133	3.368	16.490	7.726
Καμαριέρες	8.355	1.609	131	570	2.310	6.045
Λαντζέρηδες	12.112	4.234	408	1.684	6.326	5.786
Υπάλληλοι υποδοχής και ενημέρωσης πελατών, ρεσεψιονίστ και γκρουμ	8.670	2.529	215	1.665	4.409	4.261
Μουσικοί, τραγουδιστές, χορευτές, μίμοι και άλλοι καλλιτέχνες	18.554	3.069	147	11.247	14.463	4.091
Ανειδίκεντοι εργάτες	14.714	5.931	1.977	3.418	11.326	3.388
Συσκευαστές, κονσερβοποιοί κτλ, με χειροκίνητα εργαλεία και μηχανές	5.862	1.125	408	1.131	2.664	3.198
Υπάλληλοι γραφείου	25.318	10.473	3.630	9.317	23.420	1.898

Στον πίνακα Χ καταγράφονται τα δέκα επαγγέλματα, ανά Στατιστική Ταξινόμηση Επαγγελματών (ΣΤΕΠ), με τα υψηλότερα θετικά ισοζύγια προσλήψεων – απολύσεων, για το μήνα Ιούλιο του έτους 2021.

Πίνακας ΧΙ

ΠΕΡΙΦΕΡΕΙΑ	Αριθμός Επιχειρησιακών	Αριθμός Εργαζομένων	Ποσοστό Μεταβολής Μισθού (%)
Αν. Μακεδονίας & Θράκης	-	-	-
Αττικής	1	186	1,14%
Βορείου Αιγαίου	-	-	-
Δυτικής Ελλάδας	-	-	-
Δυτικής Μακεδονίας	-	-	-
Ηπείρου	-	-	-
Θεσσαλίας	-	-	-
Ιονίων Νήσων	-	-	-
Κεντρικής Μακεδονίας	-	-	-
Κρήτης	1	35	-15,00%
Νοτίου Αιγαίου	-	-	-
Πελοποννήσου	-	-	-
Στερεάς Ελλάδας	-	-	-
ΣΥΝΟΛΟ	2	221	-1,42%

Στον πίνακα ΧΙ παρουσιάζονται τα στοιχεία των επιχειρησιακών συμβάσεων που κατατέθηκαν, ανά περιφέρεια, κατά το μήνα Ιούλιο 2021, και προβλέπουν μεταβολή μισθού.

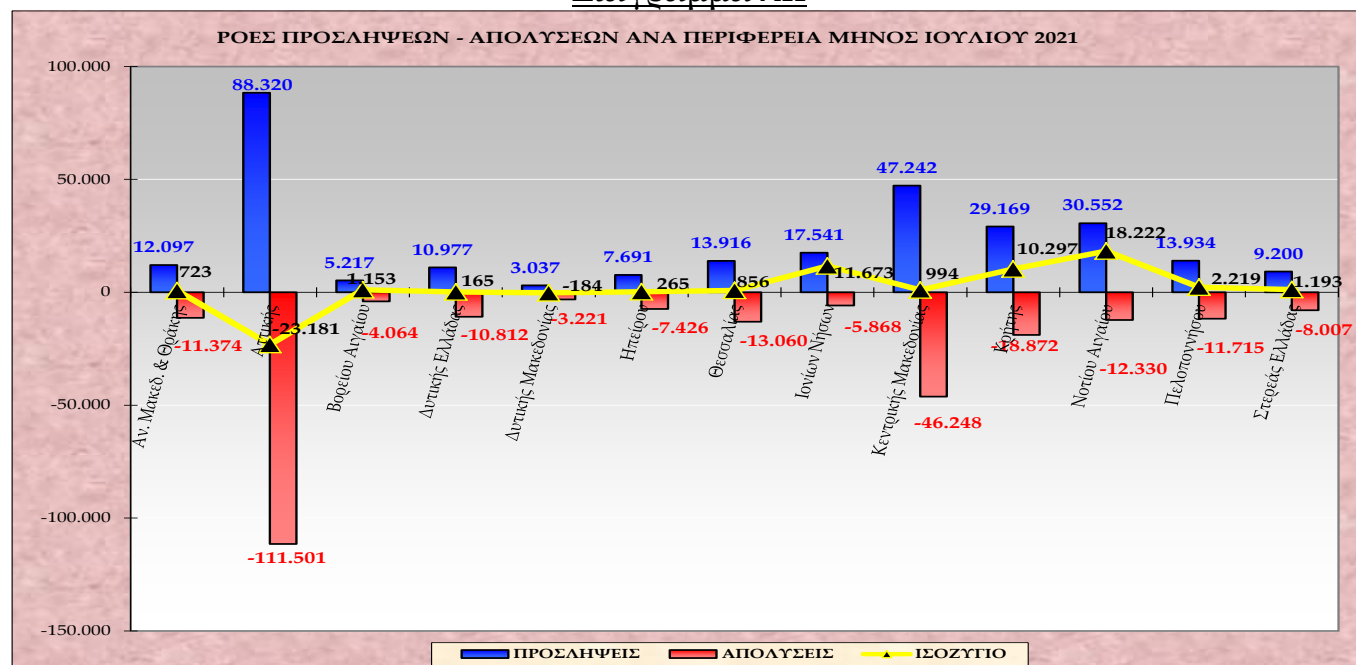
***Σημείωση:** Κατά το διάστημα 01.07.2021 – 31.07.2021, κατατέθηκαν στο «ΠΣ ΕΡΓΑΝΗ» δεκαεννέα (19) επιπλέον έγκυρες επιχειρησιακές συμβάσεις που αφορούσαν 8.156 εργαζόμενους, στις οποίες δεν υπήρξε καμία μεταβολή μισθού.

Πίνακας XII

ΠΕΡΙΦΕΡΕΙΑ	Ε3 (Αναγγελίες Πρόσληψης)	Ε5 (Αναγγελίες Οικειοθελούς Αποχώρησης)	Ε6 (Καταγγελίες Συμβάσεων Αορίστου Χρόνου)	Ε7 (Λήξεις Συμβάσεων Ορισμένου Χρόνου)	ΣΥΝΟΛΟ ΑΠΟΧ/ΣΕΩΝ Ε5+Ε6+Ε7	ΙΣΟΖΥΓΙΟ Ε3-(Ε5+Ε6+Ε7)
Αν. Μακεδ. & Θράκης	12.097	4.589	833	5.952	11.374	723
Αττικής	88.320	45.020	11.704	54.777	111.501	-23.181
Βορείου Αιγαίου	5.217	1.310	211	2.543	4.064	1.153
Δυτικής Ελλάδας	10.977	4.331	1.111	5.370	10.812	165
Δυτικής Μακεδονίας	3.037	1.303	267	1.651	3.221	-184
Ηπείρου	7.691	2.547	399	4.480	7.426	265
Θεσσαλίας	13.916	5.322	1.263	6.475	13.060	856
Ιονίων Νήσων	17.541	2.473	251	3.144	5.868	11.673
Κεντρικής Μακεδονίας	47.242	20.732	4.018	21.498	46.248	994
Κρήτης	29.169	6.988	899	10.985	18.872	10.297
Νοτίου Αιγαίου	30.552	6.912	938	4.480	12.330	18.222
Πελοποννήσου	13.934	4.772	1.081	5.862	11.715	2.219
Στερεάς Ελλάδας	9.200	3.332	833	3.842	8.007	1.193
ΣΥΝΟΛΟ	288.893	109.631	23.808	131.059	264.498	24.395

Στον πίνακα XII καταγράφονται οι ροές μισθωτής απασχόλησης και το ισοζύγιο, συνοπτικά ανά περιφέρεια για το μήνα Ιούλιο 2021.

Διάγραμμα XII



Στο διάγραμμα XII αποτυπώνονται οι ροές προσλήψεων – απολύσεων και το ισοζύγιο ανά περιφέρεια κατά το μήνα Ιούλιο 2021.

Στον πίνακα XIII που ακολουθεί καταγράφεται το ισοζύγιο ροών μισθωτής απασχόλησης από 01.07.2021 – 31.07.2021, ανά Περιφερειακή Ενότητα και αντίστοιχα στον πίνακα XIV καταγράφεται το ισοζύγιο ροών μισθωτής απασχόλησης από 01.01.2021 – 31.07.2021, ανά Περιφερειακή Ενότητα.

Πίνακας XIII

ΙΟΥΛΙΟΣ 2021 ΠΕΡΙΦΕΡΕΙΑ	ΠΕΡΙΦΕΡΕΙΑΚΗ ΕΝΟΤΗΤΑ	Ε3 (Αναγγελίες Πρόσληψης)	Ε5 (Αναγγελίες Οικειοθελούς Αποχώρησης)	Ε6 (Καταγγελίες Συμβάσεων Αορίστου Χρόνου)	Ε7 (Λήξεις Συμβάσεων Ορισμένου Χρόνου)	ΣΥΝΟΛΟ ΑΠΟΧ/ΣΕΩΝ Ε5+Ε6+Ε7	ΙΣΟΖΥΓΙΟ Ε3 -(Ε5+Ε6+Ε7)
ΑΝΑΤΟΛΙΚΗΣ ΜΑΚΕΔΟΝΙΑΣ, ΘΡΑΚΗΣ	ΔΡΑΜΑΣ	1.301	568	127	935	1.630	-329
	ΕΒΡΟΥ	2.060	918	157	1.367	2.442	-382
	ΘΑΣΟΥ	1.476	314	67	153	534	942
	ΚΑΒΑΛΑΣ	3.680	1.250	294	935	2.479	1.201
	ΞΑΝΘΗΣ	1.925	745	97	1.429	2.271	-346
	ΡΟΔΟΠΗΣ	1.655	794	91	1.133	2.018	-363
ΑΤΤΙΚΗΣ	ΑΝΑΤΟΛΙΚΗΣ	14.145	5.741	1.468	8.167	15.376	-1.231
	ΒΟΡΕΙΟΥ ΤΟΜΕΑ	15.492	7.468	1.802	10.663	19.933	-4.441
	ΔΥΤΙΚΗΣ ΑΤΤΙΚΗΣ	3.576	2.165	540	1.882	4.587	-1.011
	ΔΥΤΙΚΟΥ ΤΟΜΕΑ	6.118	4.004	1.076	3.843	8.923	-2.805
	ΚΕΝΤΡΙΚΟΥ ΤΟΜΕΑ	26.175	13.565	2.883	15.880	32.328	-6.153
	ΝΗΣΩΝ	1.996	562	92	346	1.000	996
	ΝΟΤΙΟΥ ΤΟΜΕΑ	12.026	6.854	1.619	7.817	16.290	-4.264
	ΠΕΙΡΑΙΩΣ	8.792	4.661	2.224	6.179	13.064	-4.272
ΒΟΡΕΙΟΥ ΑΙΓΑΙΟΥ	ΙΚΑΡΙΑΣ	320	17	1	12	30	290
	ΛΕΣΒΟΥ	1.902	587	101	910	1.598	304
	ΛΗΜΝΟΥ	600	119	24	27	170	430
	ΣΑΜΟΥ	1.112	211	42	817	1.070	42
	ΧΙΟΥ	1.283	376	43	777	1.196	87
ΔΥΤΙΚΗΣ ΕΛΛΑΔΑΣ	ΑΙΤΩΛΟΑΚΑΡΝΑΝΙΑΣ	2.295	699	239	903	1.841	454
	ΑΧΑΪΑΣ	6.138	2.999	696	3.651	7.346	-1.208
	ΗΛΕΙΑΣ	2.544	633	176	816	1.625	919
ΔΥΤΙΚΗΣ ΜΑΚΕΔΟΝΙΑ	ΓΡΕΒΕΝΩΝ	348	124	18	178	320	28
	ΚΑΣΤΟΡΙΑΣ	631	229	39	327	595	36
	ΚΟΖΑΝΗΣ	1.634	777	173	912	1.862	-228
	ΦΛΩΡΙΝΑΣ	424	173	37	234	444	-20
ΗΠΕΙΡΟΥ	ΑΡΤΑΣ	828	296	124	794	1.214	-386
	ΘΕΣΠΡΩΤΙΑΣ	1.385	400	29	435	864	521
	ΙΩΑΝΝΙΝΩΝ	3.267	1.359	135	2.619	4.113	-846
	ΠΡΕΒΕΖΑΣ	2.211	492	111	632	1.235	976
ΘΕΣΣΑΛΙΑΣ	ΚΑΡΔΙΤΣΑΣ	1.265	581	123	690	1.394	-129
	ΛΑΡΙΣΑΣ	5.324	1.915	513	3.136	5.564	-240
	ΜΑΓΝΗΣΙΑΣ	3.580	1.672	351	1.644	3.667	-87
	ΣΠΟΡΑΔΩΝ	1.892	276	69	113	458	1.434
	ΤΡΙΚΑΛΩΝ	1.855	878	207	892	1.977	-122

ΙΟΥΛΙΟΣ 2021 ΠΕΡΙΦΕΡΕΙΑ (συνέχεια)	ΠΕΡΙΦΕΡΕΙΑΚΗ ΕΝΟΤΗΤΑ	Ε3 (Αναγγελίες Πρόσληψης)	Ε5 (Αναγγελίες Οικειοθελούς Αποχώρησης)	Ε6 (Καταγγελίες Συμβάσεων Αορίστου Χρόνου)	Ε7 (Λήξεις Συμβάσεων Ορισμένου Χρόνου)	ΣΥΝΟΛΟ ΑΠΟΧ/ΣΕΩΝ Ε5+Ε6+Ε7	ΙΣΟΖΥΓΙΟ Ε3 -(Ε5+Ε6+Ε7)
ΙΟΝΙΩΝ ΝΗΣΩΝ	ΖΑΚΥΝΘΟΥ	4.801	601	39	765	1.405	3.396
	ΙΘΑΚΗΣ	147	4	4	13	21	126
	ΚΕΡΚΥΡΑΣ	7.975	1.278	151	1.449	2.878	5.097
	ΚΕΦΑΛΛΗΝΙΑΣ	2.768	308	34	540	882	1.886
	ΛΕΥΚΑΔΑΣ	1.850	282	23	377	682	1.168
ΚΕΝΤΡΙΚΗΣ ΜΑΚΕΔΟΝΙΑΣ	ΗΜΑΘΙΑΣ	4.497	1.136	282	1.518	2.936	1.561
	ΘΕΣΣΑΛΟΝΙΚΗΣ	21.297	11.457	2.848	13.028	27.333	-6.036
	ΚΙΛΚΙΣ	858	445	95	343	883	-25
	ΠΕΛΛΑΣ	4.217	1.239	146	1.966	3.351	866
	ΠΙΕΡΙΑΣ	3.803	1.677	180	1.301	3.158	645
	ΣΕΡΡΩΝ	1.679	744	154	1.215	2.113	-434
	ΧΑΛΚΙΔΙΚΗΣ	10.891	4.034	313	2.127	6.474	4.417
ΚΡΗΤΗΣ	ΗΡΑΚΛΕΙΟΥ	12.598	3.508	492	4.278	8.278	4.320
	ΛΑΣΙΘΙΟΥ	3.709	610	125	1.506	2.241	1.468
	ΡΕΘΥΜΝΟΥ	4.059	929	82	1.601	2.612	1.447
	ΧΑΝΙΩΝ	8.803	1.941	200	3.600	5.741	3.062
ΝΟΤΙΟΥ ΑΙΓΑΙΟΥ	ΑΝΔΡΟΥ	489	83	25	48	156	333
	ΘΗΡΑΣ	4.393	1.162	170	593	1.925	2.468
	ΚΑΛΥΜΝΟΥ	854	140	55	94	289	565
	ΚΑΡΠΑΘΟΥ	434	29	17	57	103	331
	ΚΕΑΣ-ΚΥΘΝΟΥ	379	64	21	24	109	270
	ΚΩ	4.173	903	31	527	1.461	2.712
	ΜΗΛΟΥ	1.240	167	44	62	273	967
	ΜΥΚΟΝΟΥ	3.753	1.237	177	547	1.961	1.792
	ΝΑΞΟΥ	2.038	297	50	148	495	1.543
	ΠΑΡΟΥ	2.224	533	113	278	924	1.300
	ΡΟΔΟΥ	9.170	1.922	184	1.348	3.454	5.716
	ΣΥΡΟΥ	741	237	41	681	959	-218
ΤΗΝΟΥ	664	138	10	73	221	443	
ΠΕΛΟΠΟΝΝΗΣΟΥ	ΑΡΓΟΛΙΔΑΣ	2.933	1.259	466	1.237	2.962	-29
	ΑΡΚΑΔΙΑΣ	1.369	531	105	678	1.314	55
	ΚΟΡΙΝΘΙΑΣ	3.663	1.214	187	1.015	2.416	1.247
	ΛΑΚΩΝΙΑΣ	2.047	482	73	1.023	1.578	469
	ΜΕΣΣΗΝΙΑΣ	3.922	1.286	250	1.909	3.445	477
ΣΤΕΡΕΑΣ ΕΛΛΑΔΑΣ	ΒΟΙΩΤΙΑΣ	1.646	870	265	736	1.871	-225
	ΕΥΒΟΙΑΣ	4.581	1.446	312	1.610	3.368	1.213
	ΕΥΡΥΤΑΝΙΑΣ	212	41	13	182	236	-24
	ΦΘΙΩΤΙΔΑΣ	2.071	809	223	925	1.957	114
	ΦΩΚΙΔΑΣ	690	166	20	389	575	115
ΣΥΝΟΛΟ		288.893	109.631	23.808	131.059	264.498	24.395

Πίνακας XIV

01.01.2021 – 31.07.2021 ΠΕΡΙΦΕΡΕΙΑ	ΠΕΡΙΦΕΡΕΙΑΚΗ ΕΝΟΤΗΤΑ	Ε3 (Αναγγελίες Πρόσληψης)	Ε5 (Αναγγελίες Οικειοθελούς Αποχώρησης)	Ε6 (Καταγγελίες Συμβάσεων Αορίστου Χρόνου)	Ε7 (Λήξεις Συμβάσεων Ορισμένου)	ΣΥΝΟΛΟ ΑΠΟΧ/ΣΕΩΝ Ε5+Ε6+Ε7	ΙΣΟΖΥΓΙΟ Ε3 -(Ε5+Ε6+Ε7)
ΑΝΑΤΟΛΙΚΗΣ ΜΑΚΕΔΟΝΙΑΣ, ΘΡΑΚΗΣ	ΔΡΑΜΑΣ	6.329	2.595	475	2.326	5.396	933
	ΕΒΡΟΥ	8.795	3.633	627	3.192	7.452	1.343
	ΘΑΣΟΥ	5.715	728	203	499	1.430	4.285
	ΚΑΒΑΛΑΣ	13.707	4.795	1.761	4.170	10.726	2.981
	ΞΑΝΘΗΣ	7.927	3.156	531	3.621	7.308	619
	ΡΟΔΟΠΗΣ	6.163	3.001	413	2.750	6.164	-1
ΑΤΤΙΚΗΣ	ΑΝΑΤΟΛΙΚΗΣ	64.647	26.809	5.657	25.591	58.057	6.590
	ΒΟΡΕΙΟΥ ΤΟΜΕΑ	89.280	38.892	7.670	43.181	89.743	-463
	ΔΥΤΙΚΗΣ ΑΤΤΙΚΗΣ	21.396	12.090	2.627	4.845	19.562	1.834
	ΔΥΤΙΚΟΥ ΤΟΜΕΑ	33.869	20.462	3.908	12.213	36.583	-2.714
	ΚΕΝΤΡΙΚΟΥ ΤΟΜΕΑ	135.841	65.006	12.294	59.126	136.426	-585
	ΝΗΣΩΝ	8.218	1.984	368	1.341	3.693	4.525
	ΝΟΤΙΟΥ ΤΟΜΕΑ	64.020	33.230	6.342	28.606	68.178	-4.158
	ΠΕΙΡΑΙΩΣ	49.700	25.246	10.141	18.851	54.238	-4.538
ΒΟΡΕΙΟΥ ΑΙΓΑΙΟΥ	ΙΚΑΡΙΑΣ	678	74	25	76	175	503
	ΛΕΣΒΟΥ	6.870	2.338	446	2.716	5.500	1.370
	ΛΗΜΝΟΥ	1.597	364	70	104	538	1.059
	ΣΑΜΟΥ	4.178	712	133	1.435	2.280	1.898
	ΧΙΟΥ	4.164	1.558	134	1.856	3.548	616
ΔΥΤΙΚΗΣ ΕΛΛΑΔΑΣ	ΑΙΤΩΛΟΑΚΑΡΝΑΝΙΑΣ	9.619	3.426	895	4.527	8.848	771
	ΑΧΑΪΑΣ	31.246	12.774	2.127	13.750	28.651	2.595
	ΗΛΕΙΑΣ	10.190	2.785	1.001	3.994	7.780	2.410
ΔΥΤΙΚΗΣ ΜΑΚΕΔΟΝΙΑ	ΓΡΕΒΕΝΩΝ	1.342	547	109	575	1.231	111
	ΚΑΣΤΟΡΙΑΣ	2.934	957	241	1.843	3.041	-107
	ΚΟΖΑΝΗΣ	8.460	3.646	763	4.101	8.510	-50
	ΦΛΩΡΙΝΑΣ	2.194	951	179	1.013	2.143	51
ΗΠΕΙΡΟΥ	ΑΡΤΑΣ	3.650	1.517	471	1.934	3.922	-272
	ΘΕΣΠΡΩΤΙΑΣ	4.886	1.334	167	1.227	2.728	2.158
	ΙΩΑΝΝΙΝΩΝ	14.325	6.175	672	6.685	13.532	793
	ΠΡΕΒΕΖΑΣ	7.579	1.781	287	1.793	3.861	3.718
ΘΕΣΣΑΛΙΑΣ	ΚΑΡΔΙΤΣΑΣ	5.040	2.390	446	1.807	4.643	397
	ΛΑΡΙΣΑΣ	22.624	9.773	1.886	8.657	20.316	2.308
	ΜΑΓΝΗΣΙΑΣ	16.084	6.821	1.385	5.544	13.750	2.334
	ΣΠΟΡΑΔΩΝ	5.745	633	189	277	1.099	4.646
	ΤΡΙΚΑΛΩΝ	7.213	3.679	724	2.207	6.610	603

01.01.2021 – 31.07.2021 ΠΕΡΙΦΕΡΕΙΑ (συνέχεια)	ΠΕΡΙΦΕΡΕΙΑΚΗ ΕΝΟΤΗΤΑ	Ε3 (Αναγγελίες Πρόσληψης)	Ε5 (Αναγγελίες Οικειοθελούς Αποχώρησης)	Ε6 (Καταγγελίες Συμβάσεων Αορίστου Χρόνου)	Ε7 (Λήξεις Συμβάσεων Ορισμένου Χρόνου)	ΣΥΝΟΛΟ ΑΠΟΧ/ΣΕΩΝ Ε5+Ε6+Ε7	ΙΣΟΖΥΓΙΟ Ε3 -(Ε5+Ε6+Ε7)
ΙΟΝΙΩΝ ΝΗΣΩΝ	ΖΑΚΥΝΘΟΥ	14.132	1.526	117	1.684	3.327	10.805
	ΙΘΑΚΗΣ	417	21	13	26	60	357
	ΚΕΡΚΥΡΑΣ	28.055	4.010	588	5.084	9.682	18.373
	ΚΕΦΑΛΛΗΝΙΑΣ	7.200	966	117	1.259	2.342	4.858
	ΛΕΥΚΑΔΑΣ	6.733	999	114	910	2.023	4.710
ΚΕΝΤΡΙΚΗΣ ΜΑΚΕΔΟΝΙΑΣ	ΗΜΑΘΙΑΣ	14.083	4.263	1.248	5.628	11.139	2.944
	ΘΕΣΣΑΛΟΝΙΚΗΣ	108.681	53.071	10.644	41.429	105.144	3.537
	ΚΙΛΚΙΣ	4.296	1.962	426	1.502	3.890	406
	ΠΕΛΛΑΣ	16.351	5.232	947	6.082	12.261	4.090
	ΠΙΕΡΙΑΣ	13.825	5.461	756	2.959	9.176	4.649
	ΣΕΡΡΩΝ	8.123	3.535	658	3.592	7.785	338
	ΧΑΛΚΙΔΙΚΗΣ	37.273	8.180	1.041	5.050	14.271	23.002
ΚΡΗΤΗΣ	ΗΡΑΚΛΕΙΟΥ	55.357	16.275	2.222	15.195	33.692	21.665
	ΛΑΣΙΘΙΟΥ	15.841	3.480	514	4.531	8.525	7.316
	ΡΕΘΥΜΝΟΥ	16.061	3.620	395	3.685	7.700	8.361
	ΧΑΝΙΩΝ	30.641	6.896	856	8.637	16.389	14.252
ΝΟΤΙΟΥ ΑΙΓΑΙΟΥ	ΑΝΔΡΟΥ	1.481	251	54	136	441	1.040
	ΘΗΡΑΣ	18.589	3.200	446	1.564	5.210	13.379
	ΚΑΛΥΜΝΟΥ	2.864	523	179	347	1.049	1.815
	ΚΑΡΠΑΘΟΥ	1.391	68	51	140	259	1.132
	ΚΕΑΣ - ΚΥΘΟΝΟΥ	1.328	214	53	66	333	995
	ΚΩ	17.524	2.220	179	1.656	4.055	13.469
	ΜΗΛΟΥ	4.181	581	133	182	896	3.285
	ΜΥΚΟΝΟΥ	17.232	3.018	390	1.280	4.688	12.544
	ΝΑΞΟΥ	5.877	772	135	391	1.298	4.579
	ΠΑΡΟΥ	7.910	1.305	272	571	2.148	5.762
	ΡΟΔΟΥ	37.283	5.309	795	6.555	12.659	24.624
	ΣΥΡΟΥ	3.131	814	146	1.762	2.722	409
ΤΗΝΟΥ	2.279	391	31	237	659	1.620	
ΠΕΛΟΠΟΝΝΗΣΟΥ	ΑΡΓΟΛΙΔΑΣ	13.614	4.733	2.338	4.459	11.530	2.084
	ΑΡΚΑΔΙΑΣ	4.896	1.935	368	1.811	4.114	782
	ΚΟΡΙΝΘΙΑΣ	14.700	5.000	801	5.091	10.892	3.808
	ΛΑΚΩΝΙΑΣ	7.341	2.124	382	2.502	5.008	2.333
	ΜΕΣΣΗΝΙΑΣ	15.640	5.476	1.121	4.225	10.822	4.818
ΣΤΕΡΕΑΣ ΕΛΛΑΔΑΣ	ΒΟΙΩΤΙΑΣ	10.448	4.828	1.268	3.816	9.912	536
	ΕΥΒΟΙΑΣ	19.158	6.402	1.630	5.569	13.601	5.557
	ΕΥΡΥΤΑΝΙΑΣ	596	184	32	372	588	8
	ΦΘΙΩΤΙΔΑΣ	9.303	3.706	778	3.322	7.806	1.497
	ΦΩΚΙΔΑΣ	2.429	652	90	984	1.726	703
ΣΥΝΟΛΟ		1.282.489	479.065	97.695	430.724	1.007.484	275.005

Πίνακας XV

ΜΗΝΑΣ	Ε3 (Αναγγελίες Πρόσληψης από χειρόγραφες υποβολές)	Μερίδιο συμμετοχής αναγγελιών προσλήψεων από χειρόγραφες υποβολές στο σύνολο των αναγγελιών πρόσληψης μέσω χειρόγραφων υποβολών και Πληροφοριακού Συστήματος «ΕΡΓΑΝΗ»	ΣΥΝΟΛΟ Ε5+Ε6+Ε7 (Καταγγελίες και λήξεις συμβάσεων, αναγγελίες οικειοθελούς αποχώρησης, από χειρόγραφες υποβολές)	Μερίδιο συμμετοχής απολύσεων από χειρόγραφες υποβολές στο σύνολο των απολύσεων μέσω χειρόγραφων υποβολών και Πληροφοριακού Συστήματος «ΕΡΓΑΝΗ»	ΙΣΟΖΥΓΙΟ Ε3-(Ε5+Ε6+Ε7) Προσλήψεων – Απολύσεων μέσω χειρόγραφων υποβολών
2021					
Ιανουάριος	451	0,46%	1.277	1,33%	-826
Φεβρουάριος	521	0,53%	1.163	1,61%	-642
Μάρτιος	542	0,52%	883	1,03%	-341
Απρίλιος	592	0,47%	762	0,81%	-170
Μάιος	600	0,23%	636	0,39%	-36
Ιούνιος	706	0,23%	972	0,41%	-266
Ιούλιος	730	0,25%	1.144	0,43%	-414

Στον **πίνακα XV** καταγράφονται οι ροές μισθωτής απασχόλησης ανά μήνα οι οποίες κατατέθηκαν **χειρόγραφα** (εκπρόθεσμες υποβολές – ειδικές κατηγορίες επιχειρήσεων) από 01.01.2021 έως και 31.07.2021 στις περιφερειακές υπηρεσίες του ΟΑΕΔ, καθώς επίσης και το μερίδιο συμμετοχής τους στο σύνολο των ροών που αντλούνται τόσο από το Πληροφοριακό Σύστημα «ΕΡΓΑΝΗ» όσο και από τις χειρόγραφες υποβολές.